

LAPORAN PELAKSANAAN RENCANA KERJA DAN ANGGARAN PUSAT DIKLAT SDM LHK

OKTOBER - 2024




PENGANTAR

Puji syukur kami panjatkan kehadiran Allah SWT karena atas rahmat dan karuniaNya pula kegiatan penyusunan Laporan Bulan Oktober Satker Pusat Pendidikan dan Pelatihan SDM LHK Tahun Anggaran 2024 yang telah disahkan melalui Surat Pengesahan DIPA APBN Kementerian Lingkungan Hidup dan Kehutanan Nomor: DIPA-029.08.1.400210/2024 tanggal 24 November 2023 dapat diselesaikan tepat waktu. Laporan Kemajuan Kegiatan (DIPA) Satker Pusat Pendidikan dan Pelatihan SDM LHK Bulan Oktober Tahun 2024 mengacu pada alokasi anggaran APBN Tahun 2024 Pusat Pendidikan dan Pelatihan SDM LHK sebesar Rp41.517.369.000,00 dengan realisasi keuangan berdasarkan Surat Perintah Pencairan Dana (SP2D) Keuangan s/d tanggal 31 Oktober 2024 sebesar Rp33.361.551.317,00 (80,36%) dari target sebesar Rp33.378.440.000,00 (80,40%) dan realisasi fisik sebesar 80,73% dari target sebesar 81,39%. Laporan ini disusun sebagai pertanggungjawaban serta bahan masukan dan evaluasi bagi pelaksanaan kegiatan kedepannya.

Ucapan terima kasih disampaikan kepada semua pihak yang telah membantu pelaksanaan kegiatan ini mulai dari tahap persiapan, pelaksanaan, sampai dengan tahap penyusunan laporan. Disadari bahwa laporan ini masih banyak kekurangan, namun kami berharap semoga laporan ini dapat bermanfaat.

Bogor, 4 November 2024
Kepala Pusat,



Dr. Ir. Kusdamayanti, M.Si
NIP. 19670815 199203 2 002



PAGU ANGGARAN PUSAT DIKLAT SDM LHK TA 2024

Pada Tahun 2024, Pusat Pendidikan dan Pelatihan SDM LHK didukung APBN sebesar Rp 41.517.369.000, dengan proporsi anggaran sebagai berikut :

Tabel 1. Pagu Anggaran Per Belanja

| Jenis Belanja | Pagu (Rp) | Persentase (%) |
|-----------------|-----------------------|-----------------|
| Belanja Barang | 27.703.189.000 | 66,73 |
| Belanja Pegawai | 13.394.180.000 | 32,26 |
| Belanja Modal | 420.000.000 | 1,01 |
| Total | 41.517.369.000 | 100,00 % |

Tabel 2. Pagu Anggaran Per Sumber Dana

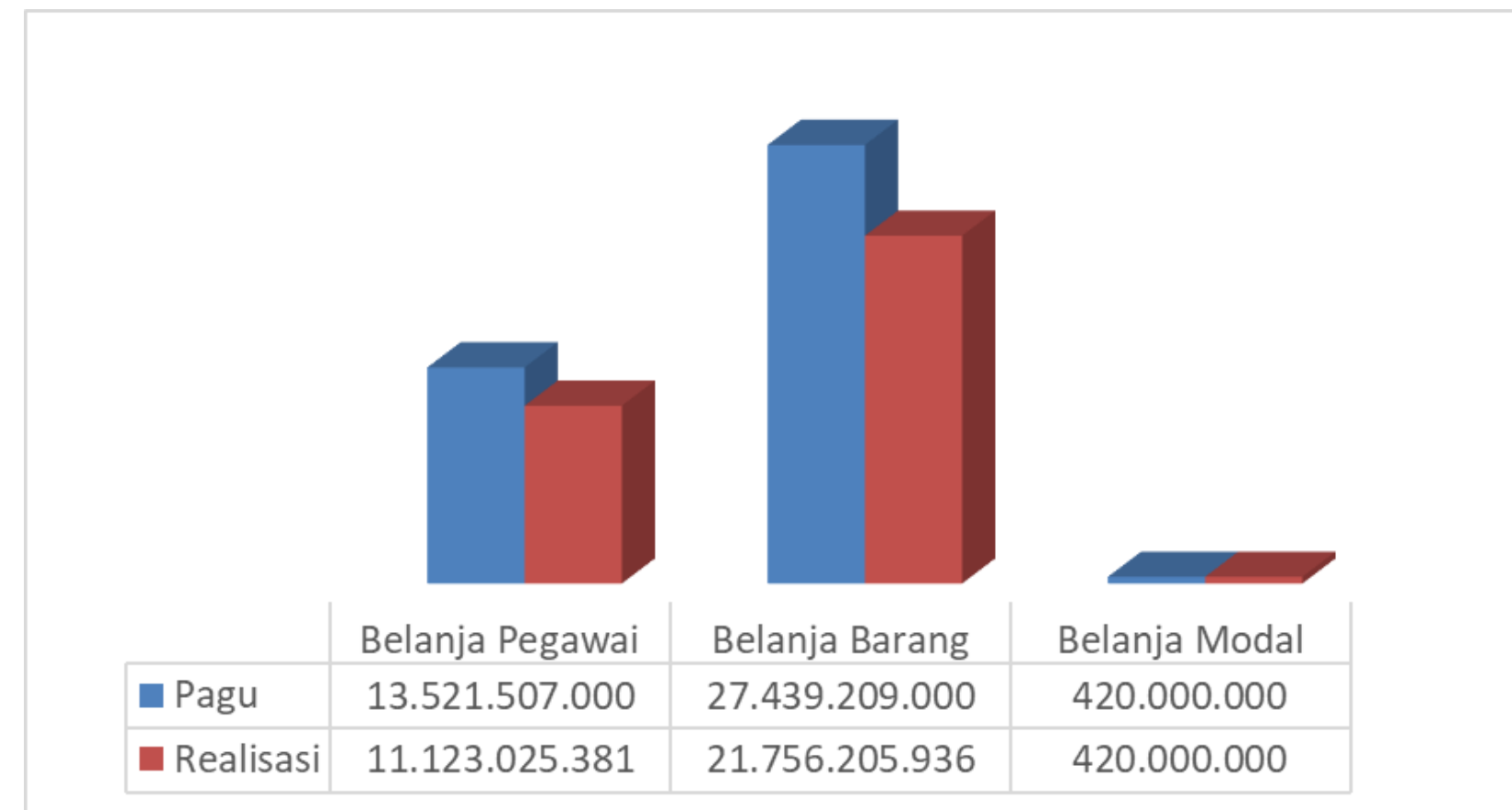
| Sumber Dana | Pagu (Rp) | Persentase (%) |
|--------------|-----------------------|-----------------|
| RM | 22.549.114.000 | 54,31 |
| PNBP | 18.968.255.000 | 45,69 |
| Total | 41.517.369.000 | 100,00 % |

REALISASI ANGGARAN PUSAT DIKLAT SDM LHK TA 2024

PER JENIS BELANJA

Proporsi anggaran terbesar Pusat Diklat SDM LHK Tahun 2024 berdasarkan jenis belanja yaitu belanja barang sebesar Rp 27.703.189.000 (66,73%), kemudian belanja pegawai Rp 13.394.180.000 (32,26%) dan terakhir adalah belanja modal sebesar Rp 420.000.000 (1,01%).

Hingga Bulan Oktober 2024, serapan anggaran belanja pegawai sebesar 82,26%, belanja barang sebesar 79,29% sedangkan belanja modal 100,00%.

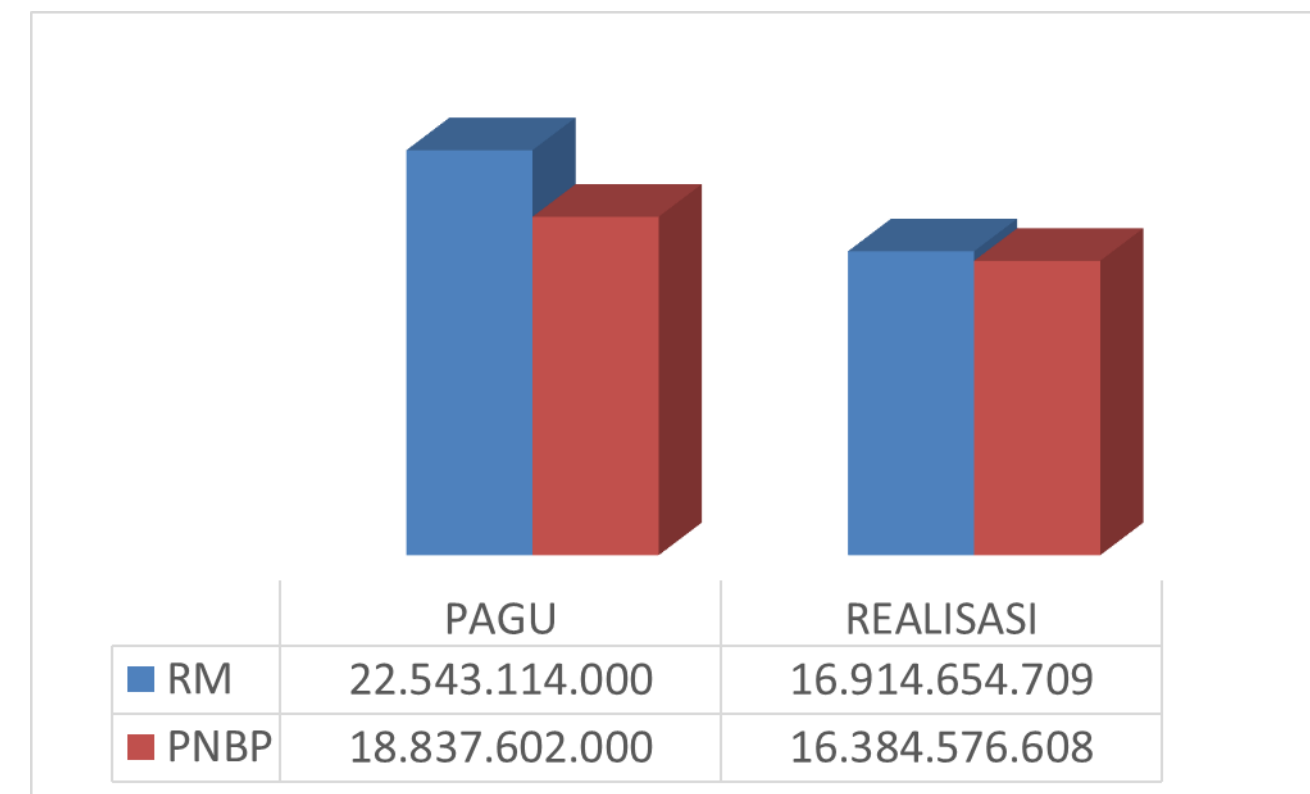


REALISASI ANGGARAN PUSAT DIKLAT SDM LHK TA 2024

PER SUMBER DANA

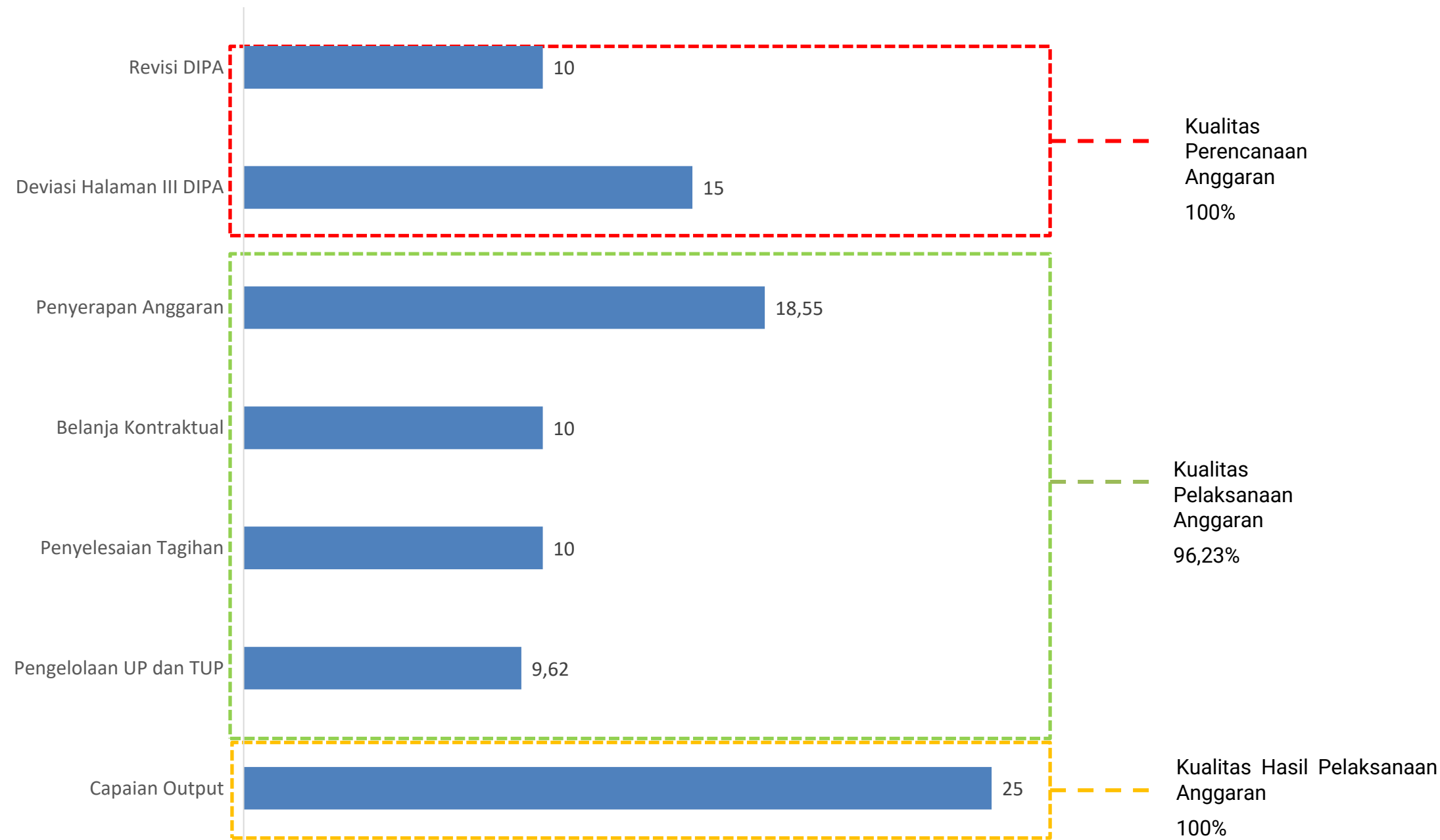
Berdasarkan Sumber Dana, Pagu anggaran Pusat Diklat SDM LHK terbesar terdapat pada PNBP sebesar 45,69% selanjutnya sumber dana Rupiah Murni (RM) sebesar 54,31%.

Hingga Bulan Oktober 2024, serapan anggaran Rupiah Murni (RM) sebesar 75,03% sedangkan PNBP 86,98%.



INDIKATOR KINERJA PELAKSANAAN ANGGARAN (IKPA)

Data berdasarkan OMSPAN tanggal 4 November 2024



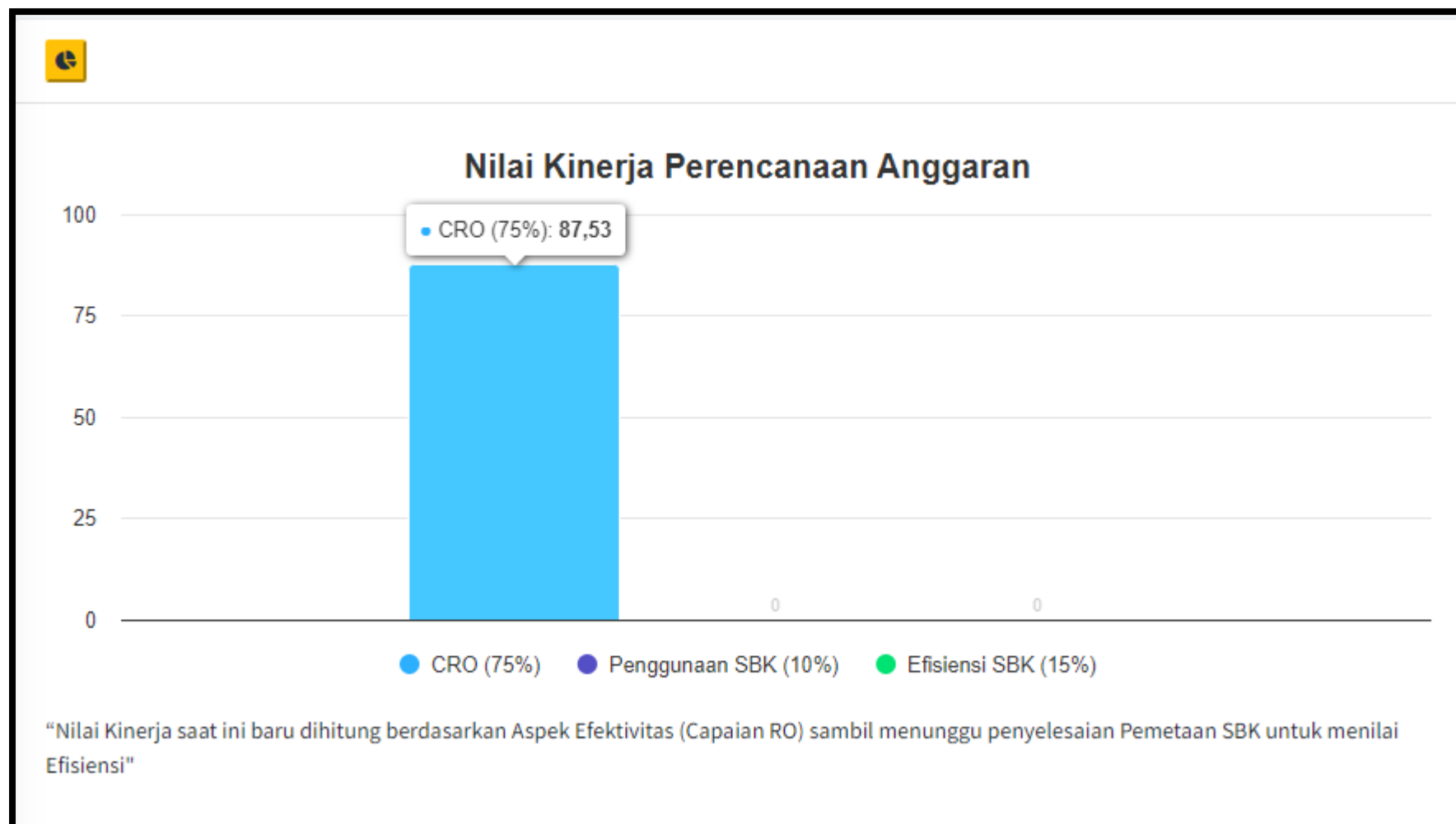
Nilai Kinerja Pelaksanaan Anggaran/ Indikator Kinerja Pelaksanaan Anggaran (IKPA) dapat mengukur kualitas kinerja pelaksanaan anggaran belanja dari kualitas perencanaan anggaran, kualitas pelaksanaan anggaran dan kualitas hasil pelaksanaan anggaran yang diukur berdasarkan 8 Indikator.

**Nilai IKPA Pusat
Diklat SDM LHK
98,16 Poin**

EVALUASI KINERJA ANGGARAN (EKA)

SMART-DJA s.d Oktober 2024

Nilai Kinerja Perencanaan Anggaran/ Evaluasi Kinerja Anggaran (EKA) Pusat Diklat SDM LHK September Tahun 2024 berdasarkan aplikasi SMART sebesar 99,39 Poin.



NILAI KINERJA ANGGARAN (NKA)

Nilai Kinerja Anggaran (NKA) adalah gabungan dari Evaluasi Kinerja Anggaran (EKA) pada aplikasi SMART dengan bobot 50% dan Indikator Kinerja Pelaksanaan Anggaran (IKPA) pada aplikasi OMSPAN dengan bobot 50%.
Sampai dengan Bulan Oktober 2024, Pusat Diklat SDM LHK memperoleh NKA sebesar 98,78

$$\begin{array}{c} \text{NKA} \\ 98,78 \end{array} = \begin{array}{c} \text{IKPA (50\%)} \\ 49,08 \end{array} + \begin{array}{c} \text{EKA (50\%)} \\ 49,69 \end{array}$$

PROGRES PELAKSANAAN INDIKATOR KINERJA KEGIATAN

| No. | Indikator Kinerja Kegiatan | Target | Realisasi | % | Keterangan Capaian Progres |
|-----|--|--------|-----------|--------|--|
| 1 | Lulusan Diklat Aparatur LHK (Orang) | 3.253 | 3.519 | 108,18 | Pelatihan Pada : <ul style="list-style-type: none">▪ Pusat Diklat SDM LHK 1.599 orang▪ BPLHK Pematangsiantar 60 orang▪ BPLHK Pekanbaru 140 orang▪ BPLHK Bogor 60 orang▪ BPLHK Kadipaten 1.119 orang▪ BPLHK Samarinda 186 orang▪ BPLHK Makassar 295 orang▪ BPLHK Kupang 60 orang |
| 2 | Lulusan Diklat Non Aparatur LHK (Orang) | 2.373 | 2,426 | 102,23 | Pelatihan Pada : <ul style="list-style-type: none">▪ BPLHK Pematangsiantar 160 orang▪ BPLHK Pekanbaru 204 orang▪ BPLHK Bogor 160 orang▪ BPLHK Kadipaten 160 orang▪ BPLHK Samarinda 447 orang▪ BPLHK Makassar 120 orang▪ BPLHK Kupang 249 orang▪ Pusat Diklat SDM LHK 926 orang |
| 3 | Lulusan Vokasi Bidang LHK Yang Berorientasi Industri dan Wirausaha (Orang) | 7.860 | 7.791 | 99,12 | Pelatihan Pada : <ul style="list-style-type: none">▪ Pusdiklat 320 orang▪ BPLHK Pematangsiantar 1.120 orang▪ BPLHK Pekanbaru 1.080 orang▪ BPLHK Bogor 860 orang▪ BPLHK Kadipaten 1.040 orang▪ BPLHK Samarinda 1.091 orang▪ BPLHK Makassar 1.080 orang▪ BPLHK Kupang 1.080 orang |
| 4 | Lulusan Pendidikan Karyasiswa (Orang) | 10 | 10 | 100 | Lulusan Karyasiswa S2 sebanyak 10 orang yang dibiayai oleh KLHK |

PROGRES PELAKSANAAN INDIKATOR KINERJA KEGIATAN

| | Indikator Kinerja Kegiatan | Target | Realisasi | % | Keterangan Capaian Progres |
|---|---|--------|-----------|--------|---|
| 5 | Nilai KHDTK yang Dikelola (Poin) | 70 | 51,28 | 73,26% | Hasil Penjaminan Mutu Penilaian Indeks Efektivitas Pengelolaan Kawasan Hutan Dengan Tujuan Khusus Pendidikan dan Pelatihan (KHDTK-HD) Semester 1 sebagai berikut: <ul style="list-style-type: none">• BPLHK Pematangsiantar 42,25 Poin• BPLHK Pekanbaru 61,83 Poin• BPLHK Bogor 71,33 Poin• BPLHK Kadipaten 56,75 Poin• BPLHK Samarinda 27,25 Poin• BPLHK Makassar 54,58Poin• BPLHK Kupang 45,00 Poin |
| 6 | Jumlah Lulusan Pendidikan SMK Kehutanan yang Kompeten dan Bersertifikat (Orang) | 491 | 487 | 99,18 | Kelulusan siswa SMKKN dengan sebaran: <ol style="list-style-type: none">1. SMKKN Pekanbaru : 103 orang2. SMKKN Samarinda : 102 orang3. SMKKN Makassar : 101 orang4. SMKKN Kadipaten : 102 orang5. SMKKN Manokwari : 79 orang Terdapat 4 orang siswa SMKKN Manokwari yang tidak lulus |

REALISASI PENYERAPAN ANGGARAN SATKER PUSAT DIKLAT SDM LHK BULAN OKTOBER 2024

| Kode MAK | URAIAN KEGIATAN | Target 1 Tahun | | | Realisasi s/d Bulan ini | | | | |
|--------------|--|----------------|---------|----------------|-------------------------|-------|----------------|--------|-------|
| | | Anggaran | BBT (%) | KEUANGAN | % | TTB | KEUANGAN | % | TTB |
| 1 | 2 | 3 | 4 | 5 | 6 | 7 | 8 | 9 | 10 |
| | PUSAT DIKLAT SDM LHK | 41.517.369.000 | 100,00 | 33.378.440.000 | 80,40 | 80,40 | 33.361.551.317 | 80,36 | 80,36 |
| '029.08.DL | Program Pendidikan dan Pelatihan Vokasi | 22.248.189.000 | 53,59 | 18.075.286.619 | 81,24 | 43,54 | 18.061.441.801 | 81,18 | 43,50 |
| 6745 | Penyelenggaraan Pelatihan Sumber Daya Manusia LHK | 19.528.255.000 | 47,04 | 16.946.064.619 | 86,78 | 40,82 | 16.933.184.474 | 86,71 | 40,79 |
| 6745.BAH | Pelayanan Publik Lainnya | 300.000.000 | 0,72 | 116.500.000 | 38,83 | 0,28 | 116.495.367 | 38,83 | 0,28 |
| 6745.BAH.001 | Layanan Pengelolaan KHDTK Hutan Diklat | 300.000.000 | 0,72 | 116.500.000 | 38,83 | 0,28 | 116.495.367 | 38,83 | 0,28 |
| '051 | Layanan Pengelolaan KHDTK Hutan Diklat | 300.000.000 | 0,72 | 116.500.000 | 38,83 | 0,28 | 116.495.367 | 38,83 | 0,28 |
| A | Pengelolaan KHDTK Hutan Diklat | 300.000.000 | 0,72 | 116.500.000 | 38,83 | 0,28 | 116.495.367 | 38,83 | 0,28 |
| 6745.DCE | Pelatihan Bidang Kehutanan dan Lingkungan Hidup | 16.742.405.000 | 40,33 | 15.009.522.619 | 89,65 | 36,15 | 14.997.372.579 | 89,58 | 36,12 |
| 6745.DCE.001 | Pelatihan SDM Aparatur LHK yang ditingkatkan | 16.742.405.000 | 40,33 | 15.009.522.619 | 89,65 | 36,15 | 14.997.372.579 | 89,58 | 36,12 |
| 051 | Diklat Teknis dan Fungsional | 13.511.904.000 | 32,55 | 12.131.312.041 | 89,78 | 29,22 | 12.119.850.845 | 89,70 | 29,19 |
| A | Pelatihan Fungsional PEH Tingkat Ahli Blended Learning | 206.457.000 | 0,50 | 150.200.000 | 72,75 | 0,36 | 150.161.000 | 72,73 | 0,36 |
| B | Pelatihan Fungsional PEH Tingkat Terampil Blended Learning | 191.381.000 | 0,46 | 143.000.000 | 74,72 | 0,34 | 143.126.900 | 74,79 | 0,34 |
| C | Pelatihan Fungsional Pedal Blended Learning | 233.732.000 | 0,56 | 183.436.000 | 78,48 | 0,44 | 183.435.925 | 78,48 | 0,44 |
| D | Pelatihan Pembentukan Pengawas Lingkungan Hidup (PLH) Blended Learning | 765.295.000 | 1,84 | 157.600.000 | 20,59 | 0,38 | 157.539.500 | 20,59 | 0,38 |
| E | Pelatihan Fungsional Penyuluh Kehutanan Tk Ahli Blended Learning | 2.300.000 | 0,01 | 2.300.000 | 100,00 | 0,01 | 2.300.000 | 100,00 | 0,01 |
| F | Pelatihan Pembentukan SPORC | 2.702.971.000 | 6,51 | 2.321.667.041 | 85,89 | 5,59 | 2.320.645.000 | 85,86 | 5,59 |
| H | Pelatihan Pembentukan Polisi Kehutanan | 6.486.455.000 | 15,62 | 6.486.440.000 | 100,00 | 15,62 | 6.486.439.533 | 100,00 | 15,62 |
| I | Pelatihan Perlindungan dan Pengelolaan Lingkungan Hidup | 69.123.000 | 0,17 | 65.960.000 | 95,42 | 0,16 | 65.959.500 | 95,42 | 0,16 |
| O | Koordinasi Kediklatan | 10.220.000 | 0,02 | 6.686.000 | 65,42 | 0,02 | 6.685.520 | 65,42 | 0,02 |
| P | Pelatihan Barang dan Jasa Blended Learning | 171.156.000 | 0,41 | 128.556.000 | 75,11 | 0,31 | 128.556.000 | 75,11 | 0,31 |
| R | TOF Internalisasi Nilai Berakhlak | 42.429.000 | 0,10 | 42.429.000 | 100,00 | 0,10 | 41.249.000 | 97,22 | 0,10 |
| S | Pelatihan Kepemimpinan Administrator | 1.184.342.000 | 2,85 | 1.095.300.000 | 92,48 | 2,64 | 1.095.302.673 | 92,48 | 2,64 |
| T | Pelatihan Kepemimpinan Pengawas | 1.040.394.000 | 2,51 | 960.000.000 | 92,27 | 2,31 | 958.241.294 | 92,10 | 2,31 |
| U | TOF Penyusunan Rencana Pembangunan Kompetensi SDM LHK | 116.878.000 | 0,28 | 116.878.000 | 100,00 | 0,28 | 114.479.000 | 97,95 | 0,28 |
| Y | Penilaian Sumber Benih Tanaman Hutan | 139.837.000 | 0,34 | 126.756.000 | 90,65 | 0,31 | 126.756.000 | 90,65 | 0,31 |
| Z | Pelatihan Nilai Ekonomi Karbon Dalam rangka Pencapaian Nationally Determined | 71.358.000 | 0,17 | 70.528.000 | 98,84 | 0,17 | 70.528.000 | 98,84 | 0,17 |
| ZB | TOT Perhitungan Karbon Hutan dan Penyusunan Dokumen Aksi Mitigasi | 72.576.000 | 0,17 | 72.576.000 | 100,00 | 0,17 | 67.446.000 | 92,93 | 0,16 |
| ZC | Pelatihan Kerjasama Aparatur | 5.000.000 | 0,01 | 1.000.000 | 20,00 | 0,00 | 1.000.000 | 20,00 | 0,00 |

REALISASI PENYERAPAN ANGGARAN SATKER PUSAT DIKLAT SDM LHK BULAN OKTOBER 2024

| Kode MAK | URAIAN KEGIATAN | Target 1 Tahun | | | Realisasi s/d Bulan ini | | | | |
|--------------|--|----------------|---------|---------------|-------------------------|------|---------------|--------|------|
| | | Anggaran | BBT (%) | KEUANGAN | % | TTB | KEUANGAN | % | TTB |
| 055 | Pendukung Kediklatan | 3.230.501.000 | 7,61 | 2.878.210.578 | 89,09 | 6,78 | 2.877.521.734 | 89,07 | 2,51 |
| A | Akreditasi Kelembagaan Diklat Internal dan Eksternal | 71.580.000 | 0,17 | 42.820.000 | 59,82 | 0,10 | 42.815.932 | 59,82 | 0,10 |
| B | Buku Terbitan, Majalah dan Leaflet | 42.840.000 | 0,10 | 27.663.000 | 64,57 | 0,07 | 27.663.000 | 64,57 | 0,07 |
| C | Draft Peraturan Kediklatan | 13.620.000 | 0,03 | 4.080.000 | 29,96 | 0,01 | 3.550.000 | 26,06 | 0,01 |
| D | Penyusunan Modul, Kurikulum dan Pengelolaan E-Learning | 44.534.000 | 0,11 | 44.534.000 | 100,00 | 0,11 | 44.534.000 | 100,00 | 0,11 |
| F | Evaluasi Pasca Diklat | 46.500.000 | 0,11 | 6.500.000 | 13,98 | 0,02 | 6.038.186 | 12,99 | 0,01 |
| G | Identifikasi Kebutuhan Diklat | 64.509.000 | 0,16 | - | 0,00 | 0,00 | - | 0,00 | 0,00 |
| H | Koordinasi/Konsultasi Ketatausahaan | 1.257.384.000 | 3,03 | 1.124.514.578 | 89,43 | 2,71 | 1.124.514.578 | 89,43 | 2,71 |
| I | Koordinasi,Konsultasi Pelatihan Administrasi dan Kepemimpinan | 8.300.000 | 0,02 | 5.751.000 | 69,29 | 0,01 | 5.751.000 | 69,29 | 0,01 |
| J | Munas WI dan Temu Karya Widyaiswara Lingkup KLHK | 278.416.000 | 0,67 | 278.257.000 | 99,94 | 0,67 | 278.256.597 | 99,94 | 0,67 |
| K | Workshop Akreditasi LPK Amdal (Online) | 7.560.000 | 0,02 | 2.810.000 | 37,17 | 0,01 | 2.810.000 | 37,17 | 0,01 |
| L | Peningkatan Core Value Berakhlak Serta SDM yang Adaptif dan Komunikatif Pu | 601.439.000 | 1,45 | 601.439.000 | 100,00 | 1,45 | 601.438.180 | 100,00 | 1,45 |
| N | Peningkatan Kapasitas Pegawai | 245.000.000 | 0,59 | 245.000.000 | 100,00 | 0,59 | 245.000.000 | 100,00 | 0,59 |
| O | Rapat Koordinasi Pengelolaan KHDTK Pendidikan dan Pelatihan Kehutanan | 364.554.000 | 0,88 | 364.554.000 | 100,00 | 0,88 | 364.052.975 | 99,86 | 0,88 |
| P | Kekurangan Pelatihan Pencegahan Kebakaran Hutan | 7.000.000 | 0,02 | - | 0,00 | 0,00 | - | 0,00 | 0,00 |
| Q | Renja, Renstra, Monitoring IKK | 57.077.000 | 0,14 | 36.000.000 | 63,07 | 0,09 | 35.982.286 | 63,04 | 0,09 |
| R | Pemeliharaan dan Penerapan SMM ISO 9001:2015 | 47.088.000 | 0,11 | 47.088.000 | 100,00 | 0,11 | 47.088.000 | 100,00 | 0,11 |
| S | Kekurangan Renovasi Gedung | 61.900.000 | 0,15 | 36.000.000 | 58,16 | 0,09 | 36.827.000 | 59,49 | 0,09 |
| T | Peningkatan Kompetensi Pegawai | 11.200.000 | 0,03 | 11.200.000 | 100,00 | 0,03 | 11.200.000 | 100,00 | 0,03 |
| 6745.EBC | Layanan Manajemen SDM Internal | 1.745.850.000 | 4,21 | 1.421.485.000 | 81,42 | 3,42 | 1.421.156.051 | 81,40 | 3,42 |
| 6745.EBC.001 | Karya Siswa S2 dan S3 SDM LHK | 1.745.850.000 | 4,21 | 1.421.485.000 | 81,42 | 3,42 | 1.421.156.051 | 81,40 | 3,42 |
| '051 | Pendidikan program S2 Dalam Negeri | 787.877.000 | 1,90 | 675.050.000 | 85,68 | 1,63 | 675.150.000 | 85,69 | 1,63 |
| A | Tahun Pertama | 428.827.000 | 1,03 | 316.000.000 | 73,69 | 0,76 | 316.100.000 | 73,71 | 0,76 |
| B | Tahun Kedua | 359.050.000 | 0,86 | 359.050.000 | 100,00 | 0,86 | 359.050.000 | 100,00 | 0,86 |
| '052 | Pendidikan program S3 Dalam Negeri | 466.435.000 | 1,12 | 466.435.000 | 100,00 | 1,12 | 466.375.000 | 99,99 | 1,12 |
| A | Tahun Pertama | 227.910.000 | 0,55 | 227.910.000 | 100,00 | 0,55 | 227.850.000 | 99,97 | 0,55 |
| B | Tahun Kedua | 113.500.000 | 0,27 | 113.500.000 | 100,00 | 0,27 | 113.500.000 | 100,00 | 0,27 |
| C | Tahun Keempat | 125.025.000 | 0,30 | 125.025.000 | 100,00 | 0,30 | 125.025.000 | 100,00 | 0,30 |
| '053 | Pengelolaan pendidikan lanjutan | 491.538.000 | 1,18 | 280.000.000 | 56,96 | 0,67 | 279.631.051 | 56,89 | 0,67 |
| A | Pengelolaan pendidikan lanjutan | 491.538.000 | 1,18 | 280.000.000 | 56,96 | 0,67 | 279.631.051 | 56,89 | 0,67 |

REALISASI PENYERAPAN ANGGARAN SATKER PUSAT DIKLAT SDM LHK BULAN OKTOBER 2024

| Kode MAK | URAIAN KEGIATAN | Target 1 Tahun | | | Realisasi s/d Bulan ini | | | | |
|--------------|--|----------------|---------|---------------|-------------------------|------|---------------|-------|------|
| | | Anggaran | BBT (%) | KEUANGAN | % | TTB | KEUANGAN | % | TTB |
| 6745.SCE | Pelatihan Bidang Kehutanan dan Lingkungan Hidup | 740.000.000 | 1,78 | 398.557.000 | 53,86 | 0,96 | 398.160.477 | 53,81 | 0,96 |
| 6745.SCE.001 | Pelatihan SDM Non Aparatur LHK yang ditingkatkan | 130.000.000 | 0,31 | 13.000.000 | 10,00 | 0,03 | 13.000.000 | 10,00 | 0,03 |
| '051 | Pelatihan SDM Non Aparatur LHK yang ditingkatkan | 80.000.000 | 0,19 | 13.000.000 | 16,25 | 0,03 | 13.000.000 | 16,25 | 0,03 |
| A | Pelatihan Pencegahan Kebakaran Hutan | 64.000.000 | 0,15 | - | 0,00 | 0,00 | - | 0,00 | 0,00 |
| B | Pelatihan Kerjasama Non Aparatur | 16.000.000 | 0,04 | 13.000.000 | 81,25 | 0,03 | 13.000.000 | 81,25 | 0,03 |
| 052 | Pendukung Pelatihan | 50.000.000 | 0,12 | - | 0,00 | 0,00 | - | 0,00 | 0,00 |
| A | Penyusunan NSPK Pelatihan SDM Non Aparatur LHK Yang Ditingkatkan | 50.000.000 | 0,12 | - | 0,00 | 0,00 | - | 0,00 | 0,00 |
| 6745.SCE.002 | Pelatihan Vokasi tenaga teknis bidang LHK yang berorientasi industri dan wirausaha | 610.000.000 | 1,47 | 385.557.000 | 63,21 | 0,93 | 385.160.477 | 63,14 | 0,93 |
| '051 | Pelatihan Vokasi tenaga teknis bidang LHK yang berorientasi industri dan wirausaha | 502.667.000 | 1,21 | 385.557.000 | 76,70 | 0,93 | 385.160.477 | 76,62 | 0,93 |
| B | Bimtek Pengelolaan Sampah Organik Untuk Budidaya Maggot | 386.170.000 | 0,93 | 290.000.000 | 75,10 | 0,70 | 289.603.477 | 74,99 | 0,70 |
| C | Bimtek Pengelolaan Agroforestri | 116.497.000 | 0,28 | 95.557.000 | 82,03 | 0,23 | 95.557.000 | 82,03 | 0,23 |
| 052 | Pendukung Pelatihan | 107.333.000 | 0,26 | - | 0,00 | 0,00 | - | 0,00 | 0,00 |
| A | Penyusunan NSPK Pelatihan Vokasi tenaga teknis bidang LHK yang berorientasi | 50.000.000 | 0,12 | - | 0,00 | 0,00 | - | 0,00 | 0,00 |
| B | Monitoring/Evaluasi/Supervisi Pelatihan Vokasi | 57.333.000 | 0,14 | - | 0,00 | 0,00 | - | 0,00 | 0,00 |
| 6746.BAH | Penyelenggaraan Pendidikan Menengah Kejuruan Kehutanan | 2.719.934.000 | 6,55 | 1.129.222.000 | 41,52 | 2,72 | 1.128.257.327 | 41,48 | 2,72 |
| 6746.BAH.001 | Layanan Pembinaan SMK Kehutanan | 2.719.934.000 | 6,55 | 1.129.222.000 | 41,52 | 2,72 | 1.128.257.327 | 41,48 | 2,72 |
| 051 | Layanan Pembinaan SMK Kehutanan | 2.719.934.000 | 6,55 | 1.129.222.000 | 41,52 | 2,72 | 1.128.257.327 | 41,48 | 2,72 |
| A | Fasilitasi, Sertifikasi Kompetensi Peserta Didik SMK Kehutanan | 182.060.000 | 0,44 | 123.250.000 | 67,70 | 0,30 | 123.250.680 | 67,70 | 0,30 |
| B | Peningkatan Kapasitas Tenaga Pendidik dan Kependidikan | 751.915.000 | 1,81 | 510.500.000 | 67,89 | 1,23 | 510.377.601 | 67,88 | 1,23 |
| C | Pembinaan Teknis SMK Kehutanan | 172.591.000 | 0,42 | 40.000.000 | 23,18 | 0,10 | 39.808.356 | 23,07 | 0,10 |
| D | Pengembangan SMK Kehutanan | 216.681.000 | 0,52 | 161.472.000 | 74,52 | 0,39 | 161.471.015 | 74,52 | 0,39 |
| E | Harmonisasi Peraturan Permenlhk No 42 Tahun 2016 | 39.622.000 | 0,10 | - | 0,00 | 0,00 | - | 0,00 | 0,00 |
| F | Koordinasi/Konsultasi/Monitoring/Evaluasi/Pembinaan SMK Kehutanan | 357.065.000 | 0,86 | 294.000.000 | 82,34 | 0,71 | 293.349.675 | 82,16 | 0,71 |
| G | Pencadangan Belanja Automatic Adjustment | 1.000.000.000 | 2,41 | - | 0,00 | 0,00 | - | 0,00 | 0,00 |

REALISASI PENYERAPAN ANGGARAN SATKER PUSAT DIKLAT SDM LHK BULAN OKTOBER 2024

| Kode MAK | URAIAN KEGIATAN | Target 1 Tahun | | Realisasi s/d Bulan ini | | | | | |
|--------------|--|----------------|---------|-------------------------|--------|-------|----------------|--------|-------|
| | | Anggaran | BBT (%) | KEUANGAN | % | TTB | KEUANGAN | % | TTB |
| 029.08.WA | Program Dukungan Manajemen | 19.269.180.000 | 46,41 | 15.303.153.381 | 79,42 | 36,86 | 15.300.109.516 | 79,40 | 36,85 |
| 5439 | Dukungan Manajemen dan Pelaksanaan Tugas Teknis Lainnya BP2SDM | 19.269.180.000 | 46,41 | 15.303.153.381 | 79,42 | 36,86 | 15.300.109.516 | 79,40 | 36,85 |
| 5439.EBA | Layanan Dukungan Manajemen Internal | 18.849.180.000 | 45,40 | 14.883.153.381 | 78,96 | 35,85 | 14.880.109.516 | 78,94 | 35,84 |
| 5439.EBA.956 | Layanan BMN | 6.000.000 | 0,01 | - | 0,00 | 0,00 | - | 0,00 | 0,00 |
| 052 | Layanan BMN untuk Satker Vertikal (Eselon II Ke bawah) | 6.000.000 | 0,01 | - | 0,00 | 0,00 | - | 0,00 | 0,00 |
| A | Layanan BMN | 6.000.000 | 0,01 | - | 0,00 | 0,00 | - | 0,00 | 0,00 |
| 5439.EBA.962 | Layanan Umum | 594.000.000 | 1,43 | 93.659.000 | 15,77 | 0,23 | 93.739.000 | 15,78 | 0,23 |
| 052 | Layanan Dukungan Manajemen Satker | 594.000.000 | 1,43 | 93.659.000 | 15,77 | 0,23 | 93.739.000 | 15,78 | 0,23 |
| B | Perencanaan, Penyusunan dan Revisi Anggaran | 4.626.000 | 0,01 | 4.626.000 | 100,00 | 0,01 | 4.126.000 | 89,19 | 0,01 |
| C | Pemeliharaan dan Penerapan ISO 9001:2015 | 60.000.000 | 0,14 | 5.000.000 | 8,33 | 0,01 | 5.050.000 | 8,42 | 0,01 |
| D | Monitoring dan Evaluasi Pelaksanaan Diklat | 5.177.000 | 0,01 | - | 0,00 | 0,00 | - | 0,00 | 0,00 |
| E | Sistem Pengendalian Internal Pemerintah (SPIP) | 7.850.000 | 0,02 | 3.338.000 | 42,52 | 0,01 | 3.338.000 | 42,52 | 0,01 |
| I | Peningkatan Kompetensi Pegawai | 30.000.000 | 0,07 | 24.425.000 | 81,42 | 0,06 | 24.955.000 | 83,18 | 0,06 |
| J | Ketatausahaan/BMN/Keuangan | 8.500.000 | 0,02 | 3.500.000 | 41,18 | 0,01 | 3.500.000 | 41,18 | 0,01 |
| K | Peningkatan Kapasitas Jabatan Fungsional Tertentu | 67.847.000 | 0,16 | 52.770.000 | 77,78 | 0,13 | 52.770.000 | 77,78 | 0,13 |
| L | Pencadangan Belanja Automatic Adjustment | 410.000.000 | 0,99 | - | 0,00 | 0,00 | - | 0,00 | 0,00 |
| 5439.EBA.994 | Layanan Perkantoran | 18.249.180.000 | 43,96 | 14.789.494.381 | 81,04 | 35,62 | 14.786.370.516 | 81,02 | 35,61 |
| 001 | Gaji dan Tunjangan | 13.521.507.000 | 32,57 | 11.123.025.381 | 82,26 | 26,79 | 11.123.025.381 | 82,26 | 26,79 |
| A | Pembayaran gaji dan tunjangan | 13.521.507.000 | 32,57 | 11.123.025.381 | 82,26 | 26,79 | 11.123.025.381 | 82,26 | 26,79 |
| 002 | Operasional dan Pemeliharaan Kantor | 4.727.673.000 | 11,39 | 3.666.469.000 | 77,55 | 8,83 | 3.663.345.135 | 77,49 | 8,82 |
| A | OPERASIONAL PERKANTORAN | 3.009.173.000 | 7,25 | 2.320.000.000 | 77,10 | 5,59 | 2.317.525.105 | 77,02 | 5,58 |
| B | HONOR PENGELOLAAN KEUANGAN | 100.008.000 | 0,24 | 75.006.000 | 75,00 | 0,18 | 75.006.000 | 75,00 | 0,18 |
| C | PERAWATAN SARANA PERKANTORAN | 317.467.000 | 0,76 | 296.000.000 | 93,24 | 0,71 | 295.391.890 | 93,05 | 0,71 |
| D | PERAWATAN Plot Area | 443.600.000 | 1,07 | 157.288.000 | 35,46 | 0,38 | 157.287.140 | 35,46 | 0,38 |
| E | PERAWATAN GEDUNG | 665.145.000 | 1,60 | 625.895.000 | 94,10 | 1,51 | 625.895.000 | 94,10 | 1,51 |
| F | PENGADAAN PERALATAN ASRAMA,DAPUR DAN SARANA IBADAH | 147.102.000 | 0,35 | 147.102.000 | 100,00 | 0,35 | 147.102.000 | 100,00 | 0,35 |
| G | PENAMBAHAN DAYA TAHAN TUBUH BAGI SATPAM | 22.500.000 | 0,05 | 22.500.000 | 100,00 | 0,05 | 22.500.000 | 100,00 | 0,05 |
| H | PENGADAAN SERAGAM PRAMUBAKTI DAN SATPAM | 22.678.000 | 0,05 | 22.678.000 | 100,00 | 0,05 | 22.638.000 | 99,82 | 0,05 |
| 5439.EBB.971 | Layanan Prasarana Internal | 420.000.000 | 1,01 | 420.000.000 | 100,00 | 1,01 | 420.000.000 | 100,00 | 1,01 |
| 051 | Renovasi Gedung dan Bangunan | 420.000.000 | 1,01 | 420.000.000 | 100,00 | 1,01 | 420.000.000 | 100,00 | 1,01 |
| A | Renovasi Atap Gedung Kantor | 420.000.000 | 1,01 | 420.000.000 | 100,00 | 1,01 | 420.000.000 | 100,00 | 1,01 |

REALISASI FISIK SATKER PUSAT DIKLAT SDM LHK BULAN OKTOBER 2024

| Kode MAK | URAIAN KEGIATAN | Target 1 Tahun | | | Target s/d Bulan ini | | | Realisasi s/d Bulan ini | | |
|--------------|--|----------------|--------|---------|----------------------|--------|-------|-------------------------|--------|-------|
| | | Satuan | Volume | BBT (%) | Volume | % | TTB | Volume | % | TTB |
| 1 | 2 | 3 | | 4 | 5 | 6 | 7 | 8 | 9 | 10 |
| | PUSAT DIKLAT SDM LHK | | | 100,00 | | 81,39 | 81,39 | | 80,73 | 80,73 |
| 029.08.DL | Program Pendidikan dan Pelatihan Vokasi | | | 53,59 | | 83,07 | 44,52 | | 81,85 | 43,86 |
| 6745 | Penyelenggaraan Pelatihan Sumber Daya Manusia LHK | | | 47,04 | | 88,68 | 41,71 | | 87,45 | 41,13 |
| 6745.BAH | Pelayanan Publik Lainnya | | | 0,72 | - | 50,00 | 0,36 | | 40,00 | 0,29 |
| 5441.BAH.001 | Layanan Pengelolaan KHDTK Hutan Diklat | Layanan | 1 | 0,72 | - | 50,00 | 0,36 | | 40,00 | 0,29 |
| 051 | Layanan Pengelolaan KHDTK Hutan Diklat | Layanan | 1 | 0,72 | - | 50,00 | 0,36 | | 40,00 | 0,29 |
| A | Pengelolaan KHDTK Hutan Diklat | Layanan | 1 | 0,72 | - | 50,00 | 0,36 | | 40,00 | 0,29 |
| 6745.DCE | Pelatihan Bidang Kehutanan dan Lingkungan Hidup | Orang | 3.915 | 40,33 | | 90,99 | 36,69 | | 89,86 | 36,24 |
| 6745.DCE.001 | Pelatihan SDM Aparatur LHK yang ditingkatkan | Orang | 3.915 | 40,33 | | 90,99 | 36,69 | | 89,86 | 36,24 |
| 051 | Diklat Teknis dan Fungsional | Orang | 3.915 | 32,55 | | 91,13 | 29,66 | | 89,78 | 29,22 |
| A | Pelatihan Fungsional PEH Tingkat Ahli Blended Learning | Orang | | 0,68 | | 75,00 | 0,51 | | 75,00 | 0,51 |
| B | Pelatihan Fungsional PEH Tingkat Terampil Blended Learning | Orang | | 0,47 | | 75,00 | 0,35 | | 75,00 | 0,35 |
| C | Pelatihan Fungsional Pedal Blended Learning | Orang | | 0,61 | | 80,00 | 0,49 | | 80,00 | 0,49 |
| D | Pelatihan Pembentukan Pengawas Lingkungan Hidup (PLH) Blended Learning | Orang | | 2,02 | | 25,00 | 0,50 | | 21,00 | 0,42 |
| E | Pelatihan Fungsional Penyuluh Kehutanan Tk Ahli Blended Learning | Orang | | 0,01 | | 100,00 | 0,01 | | 100,00 | 0,01 |
| F | Pelatihan Pembentukan SPORC | Orang | | 5,85 | | 90,00 | 5,27 | | 86,00 | 5,03 |
| H | Pelatihan Pembentukan Polisi Kehutanan | Orang | | 15,82 | | 100,00 | 15,82 | | 100,00 | 15,82 |
| I | Pelatihan Perlindungan dan Pengelolaan Lingkungan Hidup | Orang | | 0,17 | | 100,00 | 0,17 | | 100,00 | 0,17 |
| O | Koordinasi Kediklatan | Orang | | 0,02 | | 70,00 | 0,02 | | 68,00 | 0,02 |
| P | Pelatihan Barang dan Jasa Blended Learning | Orang | | 0,45 | | 80,00 | 0,36 | | 76,00 | 0,34 |
| R | TOF Internalisasi Nilai Berakhlak | Orang | | 0,10 | | 100,00 | 0,10 | | 100,00 | 0,10 |
| S | Pelatihan Kepemimpinan Administrator | Orang | | 2,80 | | 95,00 | 2,66 | | 93,00 | 2,60 |
| T | Pelatihan Kepemimpinan Pengawas | Orang | | 2,56 | | 95,00 | 2,43 | | 93,00 | 2,38 |
| U | TOF Penyusunan Rencana Pembangunan Kompetensi SDM LHK | Orang | | 0,28 | | 100,00 | 0,28 | | 100,00 | 0,28 |
| Y | Penilaian Sumber Benih Tanaman Hutan | Laporan | | 0,34 | | 100,00 | 0,34 | | 100,00 | 0,34 |
| Z | Pelatihan Nilai Ekonomi Karbon Dalam rangka Pencapaian Nationally Determined | Orang | | 0,17 | | 100,00 | 0,17 | | 100,00 | 0,17 |
| ZB | TOT Perhitungan Karbon Hutan dan Penyusunan Dokumen Aksi Mitigasi | Orang | | 0,17 | | 100,00 | 0,17 | | 100,00 | 0,17 |
| ZC | Pelatihan Kerjasama Aparatur | Orang | | 0,01 | | 25,00 | 0,00 | | 20,00 | 0,00 |

REALISASI FISIK

SATKER PUSAT DIKLAT SDM LHK

BULAN SEPTEMBER 2024

| Kode MAK | URAIAN KEGIATAN | Target 1 Tahun | | | Target s/d Bulan ini | | | Realisasi s/d Bulan ini | | |
|--------------|--|----------------|--------|---------|----------------------|--------|------|-------------------------|--------|------|
| | | Satuan | Volume | BBT (%) | Volume | % | TTB | Volume | % | TTB |
| 1 | 2 | 3 | | 4 | 5 | 6 | 7 | 8 | 9 | 10 |
| 055 | Pendukung Kediklatan | Laporan | 1 | 7,61 | 6 | 92,46 | 7,03 | 6 | 92,31 | 7,02 |
| A | Akreditasi Kelembagaan Diklat Internal dan Eksternal | Laporan | 1 | 0,17 | | 65,00 | 0,11 | | 60,00 | 0,10 |
| B | Buku Terbitan, Majalah dan Leaflet | Buku/Majalah | 6 | 0,10 | | 65,00 | 0,07 | | 65,00 | 0,07 |
| C | Draft Peraturan Kediklatan | Laporan | 1 | 0,03 | | 30,00 | 0,01 | | 27,00 | 0,01 |
| D | Penyusunan Modul, Kurikulum dan Pengelolaan E-Learning | Laporan | 1 | 0,11 | 1 | 100,00 | 0,11 | 1 | 100,00 | 0,11 |
| F | Evaluasi Pasca Diklat | Laporan | 1 | 0,12 | | 15,00 | 0,02 | | 15,00 | 0,02 |
| G | Identifikasi Kebutuhan Diklat | Laporan | 1 | 0,10 | | 0,00 | 0,00 | | 0,00 | 0,00 |
| H | Koordinasi/Konsultasi Ketatausahaan | Laporan | 1 | 3,03 | | 90,00 | 2,73 | | 90,00 | 2,73 |
| I | Koordinasi,Konsultasi Pelatihan Administrasi dan Kepemimpinan | Laporan | 1 | 0,02 | | 70,00 | 0,01 | | 70,00 | 0,01 |
| J | Munas WI dan Temu Karya Widyaiswara Lingkup KLHK | Laporan | 1 | 0,68 | 1 | 100,00 | 0,68 | 1 | 100,00 | 0,68 |
| K | Workshop Akreditasi LPK Amdal (Online) | Laporan | 1 | 0,02 | | 50,00 | 0,01 | | 45,00 | 0,01 |
| L | Peningkatan Core Value Berakhlak Serta SDM yang Adaptif dan Komunikatif Pu | Laporan | 1 | 1,45 | 1 | 100,00 | 1,45 | 1 | 100,00 | 1,45 |
| N | Peningkatan Kapasitas Pegawai | Laporan | 1 | 0,60 | 1 | 100,00 | 0,60 | 1 | 100,00 | 0,60 |
| O | Rapat Koordinasi Pengelolaan KHDTK Pendidikan dan Pelatihan Kehutanan | Laporan | 1 | 0,92 | 1 | 100,00 | 0,92 | 1 | 100,00 | 0,92 |
| P | Kekurangan Pelatihan Pencegahan Kebakaran Hutan | Laporan | 1 | 0,02 | | 0,00 | 0,00 | | 0,00 | 0,00 |
| Q | Renja, Renstra, Monitoring IKK | Laporan | 1 | 0,13 | | 65,00 | 0,08 | | 64,00 | 0,08 |
| R | Pemeliharaan dan Penerapan SMM ISO 9001:2015 | Laporan | 1 | 0,11 | 1 | 100,00 | 0,11 | 1 | 100,00 | 0,11 |
| S | Kekurangan Renovasi Gedung | Laporan | 1 | 0,15 | | 60,00 | 0,09 | | 60,00 | 0,09 |
| T | Peningkatan Kompetensi Pegawai | Laporan | 1 | 0,03 | 1 | 100,00 | 0,03 | 1 | 100,00 | 0,03 |
| 6745.EBC | Layanan Manajemen SDM Internal | Orang | 10 | 4,21 | 10 | 83,26 | 3,50 | 10 | 82,22 | 3,46 |
| 6745.EBC.001 | Karya Siswa S2 dan S3 SDM LHK | Orang | 10 | 4,21 | 10 | 83,26 | 3,50 | 10 | 82,22 | 3,46 |
| '051 | Pendidikan program S2 Dalam Negeri | Orang | 7 | 1,90 | | 86,39 | 1,64 | | 85,85 | 1,63 |
| A | Tahun Pertama | Orang | 7 | 1,03 | | 75,00 | 0,77 | | 74,00 | 0,76 |
| B | Tahun Kedua | Orang | 5 | 0,86 | | 100,00 | 0,86 | | 100,00 | 0,86 |
| '052 | Pendidikan program S3 Dalam Negeri | Orang | 3 | 1,19 | - | 100,00 | 1,19 | | 100,00 | 1,19 |
| A | Tahun Pertama | Orang | 3 | 0,62 | | 100,00 | 0,62 | | 100,00 | 0,62 |
| B | Tahun Kedua | Orang | 2 | 0,27 | | 100,00 | 0,27 | | 100,00 | 0,27 |
| C | Tahun Keempat | Orang | 2 | 0,30 | | 100,00 | 0,30 | | 100,00 | 0,30 |
| '053 | Pengelolaan pendidikan lanjutan | Laporan | 1 | 1,11 | - | 60,00 | 0,67 | | 57,00 | 0,64 |
| A | Pengelolaan pendidikan lanjutan | Laporan | 1 | 1,11 | | 60,00 | 0,67 | | 57,00 | 0,64 |

REALISASI FISIK

SATKER PUSAT DIKLAT SDM LHK

BULAN OKTOBER 2024

| Kode MAK | URAIAN KEGIATAN | Target 1 Tahun | | | Target s/d Bulan ini | | | Realisasi s/d Bulan ini | | |
|--------------|--|----------------|--------|---------|----------------------|-------|-------|-------------------------|-------|-------|
| | | Satuan | Volume | BBT (%) | Volume | % | TTB | Volume | % | TTB |
| 1 | 2 | 3 | | 4 | 5 | 6 | 7 | 8 | 9 | 10 |
| 6745.SCE | Pelatihan Bidang Kehutanan dan Lingkungan Hidup | Orang | 1.123 | 1,78 | - | 65,07 | 1,16 | | 64,29 | 1,15 |
| 6745.SCE.001 | Pelatihan SDM Non Aparatur LHK yang ditingkatkan | Orang | 843 | 0,31 | - | 10,46 | 0,03 | | 10,46 | 0,03 |
| '051 | Pelatihan SDM Non Aparatur LHK yang ditingkatkan | Orang | 843 | 0,19 | - | 17,00 | 0,03 | | 17,00 | 0,03 |
| A | Pelatihan Pencegahan Kebakaran Hutan | Orang | 40 | 0,15 | | 0,00 | 0,00 | | 0,00 | 0,00 |
| B | Pelatihan Kerjasama Non Aparatur | laporan | 803 | 0,04 | 0 | 85,00 | 0,03 | | 85,00 | 0,03 |
| '052 | Pendukung Kediklatan | Laporan | 1 | 0,12 | - | 0,00 | 0,00 | | 0,00 | 0,00 |
| A | Penyusunan NSPK Pelatihan SDM Non Aparatur LHK Yang Ditingkatkan | Laporan | 1 | 0,12 | | 0,00 | 0,00 | | 0,00 | 0,00 |
| 6745.SCE.002 | Pelatihan Vokasi tenaga teknis bidang LHK yang berorientasi industri dan wirausaha | Orang | 280 | 1,47 | - | 76,71 | 1,13 | | 75,76 | 1,11 |
| '051 | Pelatihan Vokasi tenaga teknis bidang LHK yang berorientasi industri dan wirausaha | Orang | 280 | 1,35 | - | 83,56 | 1,13 | | 82,52 | 1,11 |
| B | Bimtek Pengelolaan Sampah Organik Untuk Budidaya Maggot | Orang | 240 | 0,65 | | 82,00 | 0,53 | | 82,00 | 0,53 |
| C | Bimtek Pengelolaan Agroforestri | Orang | 40 | 0,70 | | 85,00 | 0,60 | | 83,00 | 0,58 |
| '052 | Pendukung Pelatihan | Laporan | 1 | 0,12 | - | 0,00 | 0,00 | | 0,00 | 0,00 |
| A | Penyusunan NSPK Pelatihan Vokasi tenaga teknis bidang LHK yang berorientasi | Laporan | 1 | 0,12 | | 0,00 | 0,00 | | 0,00 | 0,00 |
| 6746.BAH | Penyelenggaraan Pendidikan Menengah Kejuruan Kehutanan | Layanan | 1 | 6,55 | - | 42,76 | 2,80 | | 41,68 | 2,73 |
| 6746.BAH.001 | Layanan Pembinaan SMK Kehutanan | Layanan | 1 | 6,55 | - | 42,76 | 2,80 | | 41,68 | 2,73 |
| '051 | Layanan Pembinaan SMK Kehutanan | Layanan | 1 | 6,55 | - | 42,76 | 2,80 | | 41,68 | 2,73 |
| A | Fasilitasi, Sertifikasi Kompetensi Peserta Didik SMK Kehutanan | Laporan | 1 | 0,44 | | 70,00 | 0,31 | | 67,00 | 0,29 |
| B | Peningkatan Kapasitas Tenaga Pendidik dan Kependidikan | Laporan | 1 | 1,81 | | 70,00 | 1,27 | | 68,00 | 1,23 |
| C | Pembinaan Teknis SMK Kehutanan | Laporan | 1 | 0,42 | | 25,00 | 0,10 | | 24,00 | 0,10 |
| D | Pengembangan SMK Kehutanan | Laporan | 1 | 0,52 | | 75,00 | 0,39 | | 75,00 | 0,39 |
| E | Harmonisasi Peraturan Permenlhk No 42 Tahun 2016 | Laporan | 1 | 0,10 | | 0,00 | 0,00 | | 0,00 | 0,00 |
| F | Koordinasi/Konsultasi/Monitoring/Evaluasi/Pembinaan SMK Kehutanan | Laporan | 1 | 0,86 | | 85,00 | 0,73 | | 83,00 | 0,71 |
| G | Pencadangan Belanja Automatic Adjustment | Laporan | 1 | 2,41 | | 0,00 | 0,00 | | 0,00 | 0,00 |
| 5439.EBA | Layanan Dukungan Manajemen Internal | Layanan | 1 | 46,41 | - | 79,46 | 36,88 | | 79,44 | 36,87 |
| 5439.EBA.956 | Layanan BMN | Layanan | 1 | 0,01 | | 0,00 | 0,00 | | 0,00 | 0,00 |
| '052 | Layanan BMN untuk Satker Vertikal (Eselon II Ke bawah) | Layanan | 1 | 0,01 | | 0,00 | 0,00 | | 0,00 | 0,00 |
| A | Layanan BMN | Laporan | 1 | 0,01 | | 0,00 | 0,00 | | 0,00 | 0,00 |

REALISASI FISIK SATKER PUSAT DIKLAT SDM LHK BULAN OKTOBER 2024

| Kode MAK | URAIAN KEGIATAN | Target 1 Tahun | | | Target s/d Bulan ini | | | Realisasi s/d Bulan ini | | |
|--------------|--|----------------|--------|---------|----------------------|--------|-------|-------------------------|--------|-------|
| | | Satuan | Volume | BBT (%) | Volume | % | TTB | Volume | % | TTB |
| 1 | 2 | 3 | | 4 | 5 | 6 | 7 | 8 | 9 | 10 |
| 5439.EBA | Layanan Dukungan Manajemen Internal | Layanan | 1 | 46,41 | - | 79,46 | 36,88 | | 79,44 | 36,87 |
| 5439.EBA.956 | Layanan BMN | Layanan | 1 | 0,01 | | 0,00 | 0,00 | | 0,00 | 0,00 |
| 052 | Layanan BMN untuk Satker Vertikal (Eselon II Ke bawah) | Layanan | 1 | 0,01 | | 0,00 | 0,00 | | 0,00 | 0,00 |
| A | Layanan BMN | Laporan | 1 | 0,01 | | 0,00 | 0,00 | | 0,00 | 0,00 |
| 5439.EBA.962 | Layanan Umum | Layanan | 1 | 45,40 | - | 0,55 | 0,25 | | 0,53 | 0,24 |
| 052 | Layanan Dukungan Manajemen Satker | Layanan | 1 | 1,45 | - | 17,16 | 0,25 | | 16,65 | 0,24 |
| B | Perencanaan, Penyusunan dan Revisi Anggaran | Laporan | 1 | 0,01 | | 100,00 | 0,01 | | 100,00 | 0,01 |
| C | Pemeliharaan dan Penerapan ISO 9001:2015 | Laporan | 1 | 0,14 | | 10,00 | 0,01 | | 9,00 | 0,01 |
| D | Monitoring dan Evaluasi Pelaksanaan Diklat | Laporan | 1 | 0,01 | | 0,00 | 0,00 | | 0,00 | 0,00 |
| E | Sistem Pengendalian Internal Pemerintah (SPIP) | Laporan | 1 | 0,02 | | 50,00 | 0,01 | | 45,00 | 0,01 |
| I | Peningkatan Kompetensi Pegawai | Laporan | 1 | 0,07 | | 85,00 | 0,06 | | 83,00 | 0,06 |
| J | Ketatausahaan/BMN/Keuangan | Laporan | 1 | 0,02 | | 45,00 | 0,01 | | 45,00 | 0,01 |
| K | Peningkatan Kapasitas Jabatan Fungsional Tertentu | Laporan | 1 | 0,18 | | 80,00 | 0,14 | | 78,00 | 0,14 |
| L | Pencadangan Belanja Automatic Adjustment | Laporan | 1 | 0,99 | | 0,00 | 0,00 | | 0,00 | 0,00 |
| 5439.EBA.994 | Layanan Perkantoran | Layanan | 1 | 43,96 | | 83,33 | 36,63 | | 83,33 | 36,63 |
| 001 | Gaji dan Tunjangan | Bulan | 12 | 32,26 | 10 | 83,33 | 26,88 | 10 | 83,33 | 26,88 |
| A | Pembayaran gaji dan tunjangan | Bulan | 12 | 32,26 | 10 | 83,33 | 26,88 | 10 | 83,33 | 26,88 |
| 002 | Operasional dan Pemeliharaan Kantor | Bulan | 12 | 11,69 | 10 | 83,33 | 9,74 | 10 | 83,33 | 9,74 |
| A | OPERASIONAL PERKANTORAN | Bulan | 12 | 7,40 | | 0,00 | 0,00 | | 0,00 | 0,00 |
| B | HONOR PENGELOLAAN KEUANGAN | Bulan | 12 | 0,24 | | 0,00 | 0,00 | | 0,00 | 0,00 |
| C | PERAWATAN SARANA PERKANTORAN | Bulan | 12 | 0,79 | | 0,00 | 0,00 | | 0,00 | 0,00 |
| D | PERAWATAN KENDARAAN | Bulan | 12 | 1,13 | | 0,00 | 0,00 | | 0,00 | 0,00 |
| E | PERAWATAN GEDUNG | Bulan | 12 | 1,67 | | 0,00 | 0,00 | | 0,00 | 0,00 |
| F | PENGADAAN PERALATAN ASRAMA,DAPUR DAN SARANA IBADAH | Paket | 1 | 0,35 | | 0,00 | 0,00 | | 0,00 | 0,00 |
| G | PENAMBAHAN DAYA TAHAN TUBUH BAGI SATPAM | Bulan | 12 | 0,05 | | 0,00 | 0,00 | | 0,00 | 0,00 |
| H | PENGADAAN SERAGAM PRAMUBAKTI DAN SATPAM | Paket | 1 | 0,05 | | 0,00 | 0,00 | | 0,00 | 0,00 |
| 5439.EBB.971 | Layanan Prasarana Internal | Paket | 1 | 1,01 | - | 100,00 | 1,01 | | 100,00 | 1,01 |
| 051 | Renovasi Gedung dan Bangunan | Paket | 1 | 1,01 | | 100,00 | 1,01 | | 100,00 | 1,01 |
| A | Renovasi Atap Gedung Kantor | Paket | 1 | 1,01 | | 100,00 | 1,01 | | 100,00 | 1,01 |